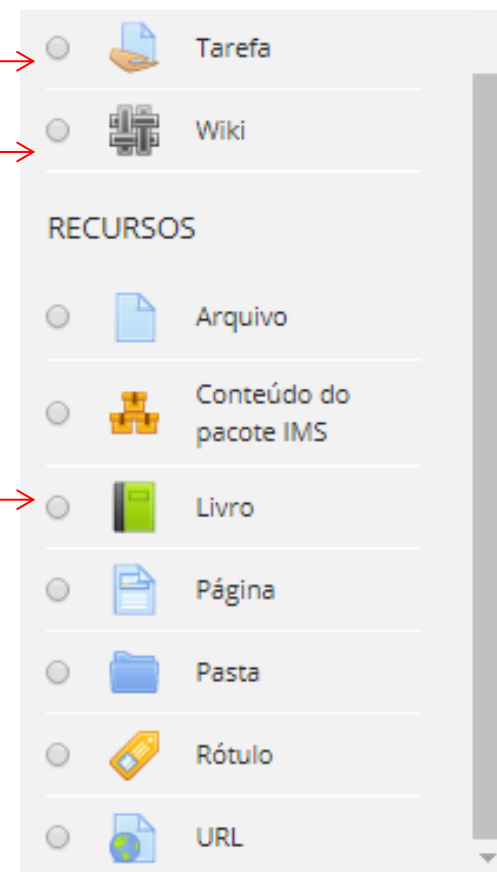
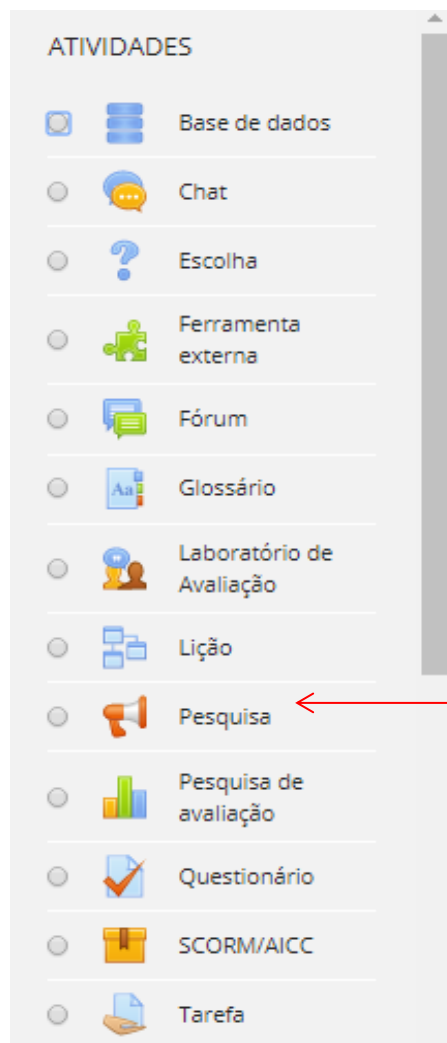


Infor. Aplic. Educ.

**Professor
Emiliano S.
Monteiro**

Tipos de atividades disponível no curso



Recurso – Livro

▼ Geral

Nome



- Inserir um valor.

Descrição

Rich text editor toolbar with icons for: Undo, Bold, Italic, Bulleted List, Numbered List, Link, Unlink, Image, and Video.

Exibir descrição na página do curso

▼ Aparência

Formatação de capítulo



Números ▾

Estilo de navegação



Somente TOC ▾
Somente TOC
Imagens
Texto

zados

Table of contents
(sumário)

Recurso – Livro

Meu_Livro

▼ Adicionar novo capítulo

Título de capítulo



(Apenas disponível uma vez que o primeiro capítulo foi criado)

Sub-capítulo

Conteúdo



Recurso – Livro

Meu_Livro



1. Introdução ao desenvolvimento web

Lorem ipsum dolor sit amet, consectetur adipiscing elit. Suspendisse vitae ex quis tellus euismod consectetur et vitae mauris. Ut ultricies ut ligula vitae tempus. Morbi pharetra posuere lorem eu gravida. Quisque feugiat dignissim feugiat. Etiam rhoncus, metus nec consectetur vehicula, massa lectus ultrices diam, vel cursus odio turpis et metus. Donec in erat sed felis condimentum dictum. Pellentesque habitant morbi tristique senectus et netus et malesuada fames ac turpis egestas. Nullam eget porta ex. Donec finibus ut ligula bibendum pharetra. Nunc viverra turpis vel nibh faucibus laoreet. Aenean mattis sagittis dignissim.

Quisque in neque non risus aliquam imperdiet in ac urna. Nullam sit amet odio egestas, commodo mi nec, tempor orci. Phasellus lacus orci, cursus a auctor sit amet, ornare eget diam. Nam at tellus urna. Praesent molestie erat cursus nunc scelerisque molestie. Nunc diam tortor, accumsan ac quam sit amet, laoreet finibus ligula. Proin commodo tellus ultricies, cursus mauris vitae, molestie lorem. Nullam odio ipsum, fermentum vel turpis semper, posuere semper ex.

SUMÁRIO

- 1. Introdução ao desenvolvimento web



Recurso – Livro

Meu_Livro

▼ Adicionar novo capítulo


Título de capítulo



Introdução ao HTML

Sub-capítulo

Conteúdo



Proin ultricies imperdiet accumsan. Sed egestas sapien nisl, vitae euismo ipsum. Cras eu accumsan ipsum. In auctor enim ligula, eu vehicula lorem gravida. Integer eget dolor elit. Vestibulum eget accumsan erat. Nam elei felis. Nam eleifend erat purus, a accumsan eros lacinia vitae.

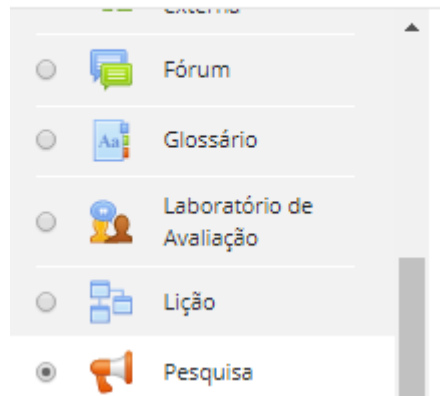
Nullam accumsan elit eu leo semper, non lobortis quam scelerisque. Mor in nunc eget, aliquet imperdiet arcu. Phasellus eu eros ligula. Nulla temp Fusce semper faucibus bibendum. Sed viverra leo non fermentum faucib

SUMÁRIO

- 1. Introdução ao desenvolvimento web
 - ▼ ⚙️ 🗑️ 👁️ +
 - 1.1. Introdução ao HTML
 - ▲ ⚙️ 🗑️ 👁️ +

Atividade – Pesquisa

Adicionar uma atividade



Atividade – Pesquisa

🔊 Adicionando um(a) novo(a) Pesquisa em 12 março - 18 março ?

▼ Geral

Nome



Pesquisa de opinião

Descrição



Vamos avaliar como esta o andamento do curso|

Exibir descrição na página do curso ?

Atividade – Pesquisa

▼ Disponibilidade

Permitir respostas de

1

abril

2018

23

40



Habilitar

Permitir respostas até

10

abril

2018

23

40



Habilitar

▼ Configurações de perguntas e apresentação

Gravar nomes de usuários

O nome do usuário será registrado e mostrado com as respostas

Habilitar múltiplas submissões



Não

Habilitar notificações de submissões



Não

Números automáticos de questões



Não

▼ Após envio

Mostrar a página de análise

Sim

Mensagem de conclusão



Obrigado por participar

Atividade – Pesquisa

Pesquisa de opinião

Visão geral

[Editar questões](#)

[Modelos](#)

[Análise](#)

[Mostrar respostas](#)

[Mostrar não respondentes](#)

Vamos avaliar como esta o andamento do curso

Visão geral

Respostas submetidas: 0

Questões: 0

Permitir respostas até: terça, 10 Abr 2018, 23:40

Mensagem de conclusão

Obrigado por participar

Atividade – Pesquisa

Pesquisa de opinião

Visão geral

Editar questões

Modelos

Análise

Adicionar uma questão

Escolher...

← Primeira lição - ASP

Escolher...

Adicionar uma quebra de página

Captcha

Informação

Múltipla escolha

Múltiplas escolhas (rateadas)

Resposta de texto longo

Resposta numérica

Rótulo

resposta de texto curto



Atividade – Pesquisa

Pesquisa de opinião

Visão geral

Editar questões

Modelos

Análise

Mostrar respostas

Mostrar não respondentes

▼ Múltipla escolha

Exigido

Questão

Este curso deveria ter aulas no lab1 ou lab2

Rótulo

Tipos de múltipla escolha

Múltipla escolha - resposta única

Ajuste

vertical

Esconder a opção 'Não selecionado'

Não

Não analisar submissões vazias

Não

Valores de múltipla escolha

lab1
lab2

Use uma linha para cada resposta!

Posição

1

Salvar questão

Cancelar

Atividade – Pesquisa

Pesquisa de opinião

Visão geral

Editar questões

Modelos

Análise

Mostrar respostas

Mostrar não respondentes

Adicionar uma questão

Escolher...



Este curso deveria ter aulas no lab1 ou lab2!

- Não selecionado
- lab1
- lab2

Atividade – Pesquisa



AVA - Ambiente Virtual de Aprendizagem



John Doe




Desenvolvimento Web

[Painel](#) / [Meus cursos](#) / [DSWeb](#) / [12 março - 18 março](#) / [Pesquisa de opinião](#) / [Completar a pesquisa](#)

Pesquisa de opinião


Modo: O nome do usuário será registrado e mostrado com as respostas

Este curso deveria ter aulas no lab1 ou lab2 

Não selecionado

lab1

lab2

Este formulário contém campos obrigatórios marcados com  .

Submeter as suas respostas

Cancelar

Atividade – Pesquisa

Pesquisa de opinião

[Visão geral](#)[Editar questões](#)[Modelos](#)[Análise](#)[Mostrar respostas](#)[Mostrar não respondentes](#)[Exportar para o Excel](#)

Respostas submetidas: 1

Questões: 1

Este curso deveria ter aulas no lab1 ou lab2



Atividade – Pesquisa

Pesquisa de opinião

[Visão geral](#)[Editar questões](#)[Modelos](#)[Análise](#)[Mostrar respostas](#)[Mostrar não respondentes](#)

Entradas não anônimas (1)

Baixar dados da tabela como

Valores Separados Por Virgula (.csv) ▾

Download

Foto do
usuário

Nome / Sobrenome ▲

Data

Este curso deveria ter aulas no lab1 ou lab2



John Doe

domingo, 1 Abr 2018, 23:58

lab1




Atividade – Pesquisa

Pesquisa de opinião

[Visão geral](#)[Editar questões](#)[Modelos](#)[Análise](#)[Mostrar respostas](#)[Mostrar não respondentes](#)


Estudantes não respondentes (1)

Foto do usuário	Nome / Sobrenome ▾	Status	Selecionar
	bill doe	Não iniciado	<input type="checkbox"/>

[Selecionar tudo](#)[Desmarcar todas as seleções](#)

Enviar mensagem

Assunto



Atividade – Tarefa (upload)

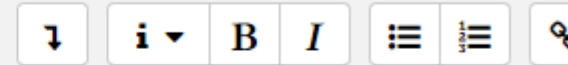
▼ Geral

Nome da tarefa




Primeira tarefa

Descrição



Primeira tarefa


Exibir descrição na página do curso 

Atividade – Tarefa


▼ Tipos de envio

Tipos de envio


Texto online  Envio de arquivos 


Limite de palavras 


Habilitar

Número máximo de arquivos enviados 

1 

Tamanho máximo da tarefa 

Limite de upload para Site (2Mb) 

Tipos de arquivo aceitos 

Sem seleção

Atividade – Tarefa

Primeira tarefa

Primeira tarefa

Status de envio

Status de envio	Enviado para avaliação
Status da avaliação	Não há notas
Data de entrega	domingo, 15 Abr 2018, 00:00
Tempo restante	6 dias 1 hora
Última modificação	domingo, 8 Abr 2018, 22:45
Envio de arquivos	 exercicio1.pdf
Comentários ao envio	 Comentários (0)




[Editar envio](#)

Fazer alterações em seu envio

Atividade – Tarefa

Primeira tarefa

Ação de avaliação

Selecionar	Imagem do usuário	Nome / Sobrenome	Endereço de email	Status	Nota	Editar	Última modificação (envio)	Envio de arquivos	Comentários ao envio	Última modificação (nota)	Comentários de feedback	Anotar PDF	Nota final
<input type="checkbox"/>		John Doe	john@pontodeensino.com	Nenhum envio	Nota	Editar	-			-			-
<input type="checkbox"/>		bill doe	bill@pontodeensino.com	Enviado para avaliação	Nota	Editar	domingo, 8 Abr 2018, 22:45	 exercicio1.pdf	+ Comentários (0)	-			-

Com selecionados...

[Vai](#)

Opções

Tarefas por página

Filtro

- Avaliação rápida ?
- Mostrar apenas inscrições ativas ?
- Baixar envios em pastas ?

Atividade – Wiki

🔊 Adicionando um(a) novo(a) Wiki em 12 março - 18 março ?


▼ Geral

Nome da Wiki



Wiki

Descrição



Wiki sobre desenvolvimento web.

Exibir descrição na página do curso ?

Atividade – Wiki

Wiki

Wiki sobre desenvolvimento web.

▼ Nova página

Novo título da página



Formato



Formato HTML

Formato Creole

Formato NWiki

Criar página

Este formulário contém campos obrigatórios marcados com .

Atividade – Wiki

Wiki_1

▼ Contrair tudo

▼ Editando a página 'Wiki_1'

Formato HTML



Lorem ipsum dolor sit amet, consectetur adipiscing elit. Vestibulum vel molestie odio. Aliquam suscipit, sapien sit amet ultrices mollis, lacus ipsum vehicula nisl, eget sagittis tellus arcu convallis libero. Suspendisse mauris mi, ullamcorper non odio eget, auctor mollis felis. Curabitur velit justo, rutrum vel malesuada vitae, porta a tellus. Nullam gravida tempus sodales. Duis ut ante sodales, aliquam libero ut, ornare nibh. Sed viverra tellus quis enim venenatis, quis ornare nunc blandit. Suspendisse non iaculis est. Integer vehicula vestibulum mauris, vitae volutpat est placerat in.