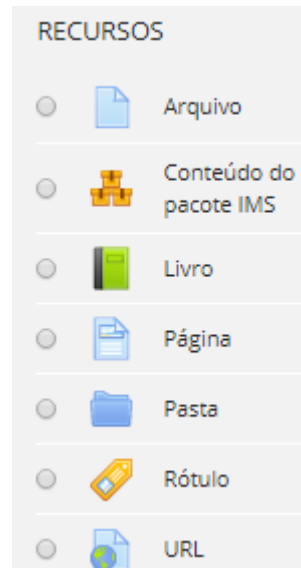


Infor. Aplic. Educ.

Aula 8 – RECURSOS: Arquivo, Conteúdo do pacote IMS, Livro, Página, Pasta, Rótulo, URL

**Professor
Emiliano S.
Monteiro**

Tipos de Recurso



Recurso – Arquivo

Atualizando um Arquivo em 12 março - 18 março ?

▼ Geral

Nome



Tutorial

Descrição

Rich text editor toolbar and content area. The toolbar includes icons for undo, text color, bold, italic, bulleted list, numbered list, link, unlink, insert image, insert video, and insert document. The content area contains the text "Tutorial".

Exibir descrição na página do curso ?

Selecionar arquivos

File selection interface showing three icons: a document, a folder, and a download arrow. Below the icons is a folder icon and the text "Arquivos".

Recurso – Arquivo



Tutorial

Tutorial

Recurso – Conteúdo do pacote IMS

👤 Adicionando um(a) novo(a) Conteúdo do pacote IMS em 12 março

▼ Geral


Nome



Primeiro_pacote_IMS

Descrição

Lorem ipsum dolor sit amet, consectetur adipiscing elit. Mauris vel fermentum sodales tellus. Vestibulum ante ipsum primis in faucibus orci luctus et ultrices mollis ante, non luctus leo tortor nec quam. Vivamus ac est pellentesque, fermentum mattis elit convallis nec. Nulla commodo turpis vel lorem volutpat congue. malesuada lacinia tellus. Pellentesque finibus, quam sed fringilla tempor, risu urna, semper a orci id, semper maximus elit. Nulla commodo ac sem in consectetur Vestibulum in orci et felis semper ultricies eu eu dui. Nam et turpis quis mi d

Exibir descrição na página do curso 

▼ Conteúdo

Arquivo pacote

Escolha um arquivo...

Tamanho máximo para novos arquivos: 2Mb

Recurso – Livro

▼ Geral


Nome



- Inserir um valor.

Descrição


Rich text editor toolbar with icons for: Undo, Bold, Italic, Bulleted List, Numbered List, Link, Unlink, Image, and Video.

Exibir descrição na página do curso 

▼ Aparência


Formatação de capítulo




Números 

Estilo de navegação



Somente TOC 
Somente TOC
Imagens
Texto

zados 

Recurso – Livro

Meu_Livro

▼ Adicionar novo capítulo

Título de capítulo



(Apenas disponível uma vez que o primeiro capítulo foi criado)

Sub-capítulo

Conteúdo



Recurso – Livro

Meu_Livro



1. Introdução ao desenvolvimento web

Lorem ipsum dolor sit amet, consectetur adipiscing elit. Suspendisse vitae ex quis tellus euismod consectetur et vitae mauris. Ut ultricies ut ligula vitae tempus. Morbi pharetra posuere lorem eu gravida. Quisque feugiat dignissim feugiat. Etiam rhoncus, metus nec consectetur vehicula, massa lectus ultrices diam, vel cursus odio turpis et metus. Donec in erat sed felis condimentum dictum. Pellentesque habitant morbi tristique senectus et netus et malesuada fames ac turpis egestas. Nullam eget porta ex. Donec finibus ut ligula bibendum pharetra. Nunc viverra turpis vel nibh faucibus laoreet. Aenean mattis sagittis dignissim.

Quisque in neque non risus aliquam imperdiet in ac urna. Nullam sit amet odio egestas, commodo mi nec, tempor orci. Phasellus lacus orci, cursus a auctor sit amet, ornare eget diam. Nam at tellus urna. Praesent molestie erat cursus nunc scelerisque molestie. Nunc diam tortor, accumsan ac quam sit amet, laoreet finibus ligula. Proin commodo tellus ultricies, cursus mauris vitae, molestie lorem. Nullam odio ipsum, fermentum vel turpis semper, posuere semper ex.

SUMÁRIO

- 1. Introdução ao desenvolvimento web



Recurso – Livro

Meu_Livro

▼ Adicionar novo capítulo


Título de capítulo



Introdução ao HTML

Sub-capítulo

Conteúdo



Proin ultricies imperdiet accumsan. Sed egestas sapien nisl, vitae euismo ipsum. Cras eu accumsan ipsum. In auctor enim ligula, eu vehicula lorem gravida. Integer eget dolor elit. Vestibulum eget accumsan erat. Nam elei felis. Nam eleifend erat purus, a accumsan eros lacinia vitae.

Nullam accumsan elit eu leo semper, non lobortis quam scelerisque. Mor in nunc eget, aliquet imperdiet arcu. Phasellus eu eros ligula. Nulla temp Fusce semper faucibus bibendum. Sed viverra leo non fermentum faucib

SUMÁRIO

- 1. Introdução ao desenvolvimento web
 - ▼ ⚙️ 🗑️ 👁️ +
 - 1.1. Introdução ao HTML
 - ▲ ⚙️ 🗑️ 👁️ +

Recurso – Página

▼ Geral

Nome



Primeira página sobre HTML

Descrição

Rich text editor toolbar with icons for undo, bold, italic, list, link, unlink, image, video, and insert. The text area contains the following text:

>Lorem ipsum dolor sit amet, consectetur adipiscing elit. Suspendisse vitae e

Exibir descrição na página do curso ?

▼ Conteúdo

Conteúdo da página



Rich text editor toolbar with icons for undo, bold, italic, list, link, unlink, image, video, and insert. The text area contains the following text:

>Lorem ipsum dolor sit amet, consectetur adipiscing elit. Suspendisse vitae e
tempus. Morbi pharetra posuere lorem eu gravida. Quisque feugiat digniss
ultrices diam, vel cursus odio turpis et metus. Donec in erat sed felis condit
malesuada fames ac turpis egestas. Nullam eget porta ex. Donec finibus ut
Aenean mattis caritatis dignissim

▼ Aparência

Mostrar o nome da página


Exibir descrição da página

Recurso – Pasta


Adicionando um(a) novo(a) Pasta em 12 março - 18 março ?

▼ Geral

Nome

 Pasta de arquivos do curso

Descrição

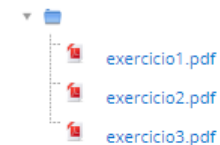


Contém arquivos necessários ao curso

Exibir descrição na página do curso ?

Pasta de arquivos do curso

Contém arquivos necessários ao curso




Download da pasta


Editar

▼ Conteúdo

Arquivos



■ Arquivos



Recurso – URL

▼ Geral

Nome



Página do professor

URL externa



http://www.pontodeensino.com

Descrição

Página com o conteúdo da disciplinas.

Exibir descrição na página do curso

▼ Aparência

Exibir



Em uma janela pop-up

Largura da janela pop-up (em pixels)

620

Altura da janela pop-up (em pixels)

450

Exibir descrição da URL