

Infor. Aplic. Educ.

Aula 3 – Cursos e categorias.

**Professor
Emiliano S.
Monteiro**

Gerenciar cursos e categorias

Cursos

- Gerenciar cursos e categorias
- Adicionar uma categoria
- Restaurar curso
- Configurações padrão dos cursos
- Solicitação de curso
- Carregar cursos






Gerenciamento de curso e categoria

Visualizando: [Categorias e Cursos](#) ▾

Categorias de Cursos

[Criar nova categoria](#)



[Miscellaneous](#)   ▾ 1 

Ordenando

Categorias selecionadas ▾

Ordenar por Nome da categoria em ordem crescente ▾

Ordenar por Nome completo do curso em ordem ▾

Ordenar

Mova categorias selecionadas para

Escolher... ▾

Mover

Miscellaneous

[Criar novo curso](#) | [Ordenar cursos](#) ▾ | [Por página: 20](#) ▾

 [Desenvolvimento Web](#) DSWeb_1   

Mostrando todos os 1 cursos

Mover cursos selecionados para...

Escolher... ▾

Mover

Buscar cursos

Vai

Criando uma categoria

Adicionar uma nova categoria

Categoria-pai

Miscellaneous ▾

Nome da categoria



Desenvolvimento

Número ID da categoria



DS

Descrição



Cursos de desenvolvimento de sistemas

Criar categoria


Cancelar

N níveis de categorização e sub cat.

Gerenciar cursos e categorias

Cursos

- Gerenciar cursos e categorias
- Adicionar uma categoria
- Restaurar curso
- Configurações padrão dos cursos
- Solicitação de curso
- Carregar cursos






Gerenciamento de curso e categoria

Visualizando: [Categorias e Cursos](#) ▾

Categorias de Cursos

[Criar nova categoria](#)

[Miscellaneous](#)   ▾ 1 

Ordenando

Categorias selecionadas ▾

Ordenar por Nome da categoria em ordem crescente ▾

Ordenar por Nome completo do curso em ordem ▾

Ordenar

Mova categorias selecionadas para

Escolher... ▾

Mover

Miscellaneous

[Criar novo curso](#) | [Ordenar cursos](#) ▾ | [Por página: 20](#) ▾

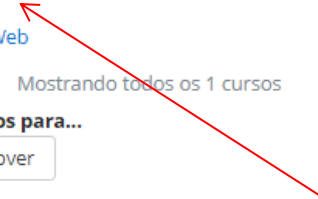
[Desenvolvimento Web](#) DSWeb_1   

Mostrando todos os 1 cursos

Mover cursos selecionados para...

Escolher... ▾

Mover



Buscar cursos

Vai

Criando um curso

Adicionar um novo curso

▼ Geral

Nome completo do curso



Nome breve do curso



Categoria do curso



Miscellaneous / Desenvolvimento ▾

Visibilidade do curso



Mostrar ▾

Data de início do curso



21 ▾

março ▾

2018 ▾



Data de término do curso



21 ▾

março ▾

2019 ▾



Habilitar

Número de identificação do curso



▼ Descrição

Sumário do curso





A toolbar for a rich text editor containing icons for: undo, bold, italic, bulleted list, numbered list, link, unlink, image, video, and insert link.

Criando um curso

Arquivos de resumo do curso



Tamanho máximo para novos arquivos: Ilimitado, máximo de anexos: 1



Tipos de arquivos aceitos:

Imagem (GIF) .gif

Imagem (JPEG) .jpg

Imagem (PNG) .png

Criando um curso

Formato de curso

Formato



Formato Tópicos

Número de seções

4

Seções escondidas



Seções escondidas são mostradas contraídas

Layout do curso



Mostrar todos os tópicos em uma página

Aparência

Forçar língua

Português - Brasil (pt_br)

Número de avisos



5

Mostrar livro de notas aos estudantes



Sim

Mostrar relatório das atividades



Não

Formato Tópicos

Formato de atividade única

Formato Social

Formato Tópicos

Formato Semanal

Seções escondidas são mostradas

Seções escondidas são mostradas contraídas

Seções escondidas são mostradas contraídas

Seções escondidas são completamente invisíveis

Mostrar todos os tópicos em uma página

Mostrar todos os tópicos em uma página

Mostrar um tópico por página

Criando um curso - Formatos

1. Formato semana: O curso é organizado por semanas a partir da data de início até sua finalização, haverá uma seção para semana.
2. Formato de tópicos/temas: O curso será organizado em seções por temas, as quais o professor irá nomear em títulos. Cada tema pode ser: uma atividade, recurso ou tag(etiqueta), tarefas, etc.
3. Formato social: É orientado a ter um fórum como item principal, podem ser especificadas quantas discussões serão mostradas, etc.
4. Formato atividade única: Tem somente uma seção e permite ao professor adicionar apenas uma atividade ao curso.

Seções do curso

Bloco/Menu
de navegação

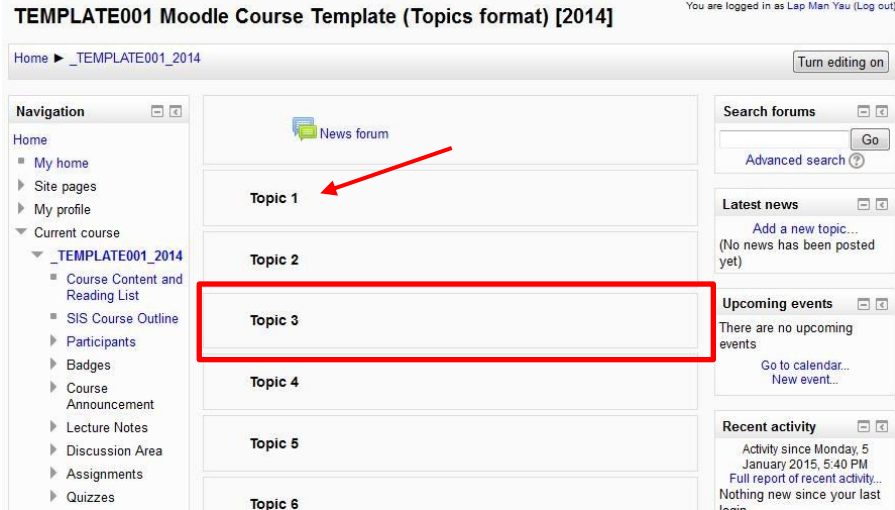
Bloco/Menu
de navegação

The screenshot shows a Moodle course page titled "An example course" in a "Sandbox" environment. The page is annotated with four numbered boxes:

- 1**: A "NAVIGATION" sidebar menu on the left containing links for Home, Dashboard, Site pages, Current course, and Example Course (with sub-links for Participants, Badges, General, and several date ranges).
- 2**: An "ADMINISTRATION" sidebar menu below navigation, containing links for Course administration and Switch role to...
- 3**: The main content area titled "News forum" displaying a list of course sections with dates: 9 November - 15 November, 16 November - 22 November, 23 November - 29 November, 30 November - 6 December, and 7 December - 13 December.
- 4**: A "BLOCO LATERAL" (side block) on the right containing sections for SEARCH FORUMS, LATEST NEWS, UPCOMING EVENTS, and RECENT ACTIVITY.

Bloco lateral

Posição das seções por formatos



TEMPLATE001 Moodle Course Template (Topics format) [2014]

Home ► _TEMPLATE001_2014

Navigation

- Home
 - My home
 - Site pages
 - My profile
- Current course
 - TEMPLATE001_2014
 - Course Content and Reading List
 - SIS Course Outline
 - Participants
 - Badges
 - Course
 - Announcement
 - Lecture Notes
 - Discussion Area
 - Assignments
 - Quizzes

News forum

Topic 1

Topic 2

Topic 3

Topic 4

Topic 5

Topic 6

Search forums

Advanced search

Latest news

Add a new topic... (No news has been posted yet)

Upcoming events

There are no upcoming events

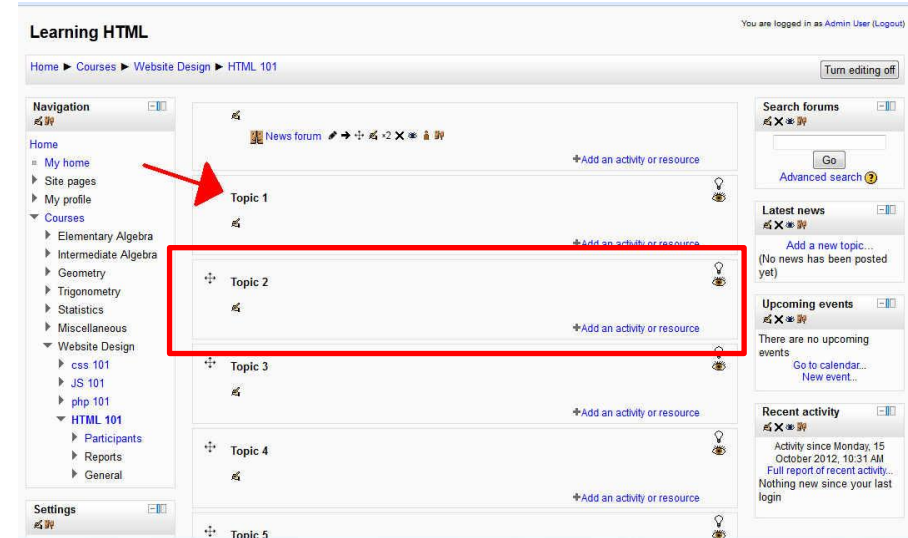
Go to calendar... New event...

Recent activity

Activity since Monday, 5 January 2015, 5:40 PM

Full report of recent activity...

Nothing new since your last login



Learning HTML

Home ► Courses ► Website Design ► HTML 101

Navigation

- Home
 - My home
 - Site pages
 - My profile
- Courses
 - Elementary Algebra
 - Intermediate Algebra
 - Geometry
 - Trigonometry
 - Statistics
 - Miscellaneous
 - Website Design
 - css 101
 - JS 101
 - php 101
 - HTML 101
 - Participants
 - Reports
 - General

News forum

Topic 1

Topic 2

Topic 3

Topic 4

Topic 5

Search forums

Advanced search

Latest news

Add a new topic... (No news has been posted yet)

Upcoming events

There are no upcoming events

Go to calendar... New event...

Recent activity

Activity since Monday, 15 October 2012, 10:31 AM

Full report of recent activity...

Nothing new since your last login

Criando um curso

Arquivos e uploads

Tamanho máximo de upload



Limite de upload para Site (2Mb) ▾



Limite de upload para Site (2Mb) ▾

Limite de upload para Site (2Mb)

2Mb

1Mb

500Kb

100Kb

50Kb

10Kb

Acompanhamento de Conclusão

Ativar acompanhamento de conclusão



Sim ▾



Sim ▾

Não


Sim

Grupos

Modalidade grupo



Nenhum grupo ▾



Nenhum grupo ▾

Nenhum grupo

Grupos separados

Grupos visíveis

Forçar modalidade grupo



Não ▾

Agrupamento padrão

Nenhum ▾



Criando um curso

▼ Renomear papel ?

Sua palavra para 'Gerente'

Sua palavra para 'Criador de cursos'

Sua palavra para 'Professor'

Sua palavra para 'Moderador'

Sua palavra para 'Estudante'

Sua palavra para 'Visitante'

Sua palavra para 'Usuário autenticado'

Sua palavra para 'Usuário autenticado na página inicial'

▼ Marcadores

Tags

Sem seleção



Insira marcadores...



[Gerenciar marcadores padrão](#)

Salvar e voltar

Salvar e mostrar

Cancelar

Adicionando usuários

Gerenciamento de curso e categoria

Visualizando: [Categorias e Cursos](#)

Categorias de Cursos

[Criar nova categoria](#)

<input type="checkbox"/>	Miscellaneous				1	
<input type="checkbox"/>	Desenvolvimento DS				0	

Ordenando

Categorias selecionadas

Ordenar por Nome da categoria em ordem crescente

Ordenar por Nome completo do curso em ordem

Ordenar

Mova categorias selecionadas para

Escolher...

Mover

Miscellaneous

[Criar novo curso](#) | [Ordenar cursos](#) | Por página: 20

	<input type="checkbox"/>	Desenvolvimento Web	DSWeb_1			
--	--------------------------	-------------------------------------	---------	--	--	--

Mostrando todos os 1 cursos

Mover cursos selecionados para...

Escolher...

Mover

Buscar cursos

Vai



Adicionando usuários

DSWeb

Participantes

Emblemas

Competências

Notas

📁 Geral

📁 12 março - 18 março

📁 19 março - 25 março

📁 26 março - 1 abril

📁 2 abril - 8 abril

📁 9 abril - 15 abril

📁 16 abril - 22 abril

Desenvolvimento Web

[Painel](#) / [Cursos](#) / [Miscellaneous](#) / [DSWeb](#)

Editar configurações do curso

▼ Geral

Nome completo do curso ! ?

Nome breve do curso ! ?

Categoria do curso ?

Visibilidade do curso ?

Data de início do curso ?

Adicionando usuários

Inscrever usuários

Opções de inscrição

Selecione os usuários

Sem seleção

Buscar

Atribuir papel

Estudante

Gerente

Professor

Moderador

Estudante

[Mostrar mais ...](#)

Inscrever usuários

Cancelar

Nada a ser mostrado

Inscrever usuários