

Infor. Aplic. Educ.

Aula 3 – Usuários.

**Professor
Emiliano S.
Monteiro**

Mostrar lista de usuários

Contas

- Mostrar lista de usuários
- Ações em lote sobre usuários
- Adicionar novo usuário
- Preferências padrão do usuário
- Campos de perfil do usuário
- Coortes
- Carregar lista de usuários
- Carregar imagens de usuários

Permissões

- Políticas para usuários
- Administradores do site
- Definir papéis
- Atribuir papéis globais
- Verificar permissões do sistema
- Atribuições de papel não suportadas
- Atribuir papéis de usuário ao coorte
- Relatório de capability

2 Usuários

Novo filtro

Nome completo

contém

Adicionar filtro

Mostrar mais ...

Nome / Sobrenome	Endereço de email	Cidade/Município	País	Último acesso	Editar
Emiliano Monteiro	prof.emiliano@gmail.com		Brasil	6 dias 19 horas	  
System Administrator	emiliano@pontodeensino.com	Cuiaba	Brasil	54 segundos	

Adicionar novo usuário

Adicionar usuário

Contas

- Mostrar lista de usuários
- Ações em lote sobre usuários
- Adicionar novo usuário →
- Preferências padrão do usuário
- Campos de perfil do usuário
- Coortes
- Carregar lista de usuários
- Carregar imagens de usuários

Permissões

- Políticas para usuários
- Administradores do site
- Definir papéis
- Atribuir papéis globais
- Verificar permissões do sistema
- Atribuições de papel não suportadas
- Atribuir papéis de usuário ao coorte
- Relatório de capability

▼ Geral

Identificação de usuário ?

Escolha um método de autenticação ?

Contas manuais ▼

Conta suspensa ?

Gerar senha e notificar usuário

A senha deve ter ao menos 8 caracteres, ao menos 1 dígito(s), ao menos 1 letra(s) minúscula(s), ao menos 1 letra(s) maiúscula(s), no mínimo 1 caractere(s) não alfanuméricos, como *, -, ou #.

Nova senha ?

[Clique para inserir texto](#) ✎ 👁

Forçar mudança de senha ?

Nome !

Sobrenome !

Endereço de email !

Mostrar endereço de email

Apenas os participantes do curso podem ver o meu endereço de email ↕

Cidade/Município

Método de autenticação

Contas manuais ▼

Habilitado

- Autenticação via correio eletrônico
- Contas manuais**
- Nenhum login

Desabilitado

- Usar um servidor (SSO) CAS
- Use um banco de dados externo
- LDAP
- LTI
- Autenticação MNet
- Nenhuma autenticação
- OAuth 2
- Shibboleth
- Autenticação do web service

→ Autenticação em Active Directory

→ Redes peer-to-peer com Moodle

→ ERP externo

Adicionar usuário

Contas

- Mostrar lista de usuários
- Ações em lote sobre usuários
- Adicionar novo usuário →
- Preferências padrão do usuário
- Campos de perfil do usuário
- Coortes
- Carregar lista de usuários
- Carregar imagens de usuários

Permissões

- Políticas para usuários
- Administradores do site
- Definir papéis
- Atribuir papéis globais
- Verificar permissões do sistema
- Atribuições de papel não suportadas
- Atribuir papéis de usuário ao coorte
- Relatório de capability

Selecionar um país

Selecionar um país...

Zona de fuso horário

Fuso horário do servidor (América/Nova_Iorque)

Descrição ?

↵ i B I ☰ ☷ 🔗 🔗 🖼

Adicionar usuário

Contas

Mostrar lista de usuários
Ações em lote sobre usuários
Adicionar novo usuário →
Preferências padrão do usuário
Campos de perfil do usuário
Coortes
Carregar lista de usuários
Carregar imagens de usuários

Permissões

Políticas para usuários
Administradores do site
Definir papéis
Atribuir papéis globais
Verificar permissões do sistema
Atribuições de papel não suportadas
Atribuir papéis de usuário ao coorte
Relatório de capability

Imagem do usuário

Imagem atual Nenhum

Excluir

Nova imagem ?

Tamanho máximo para novos arquivos: Ilimitado, máximo de anexos: 1



Tipos de arquivos aceitos:

Arquivos de imagem usados na Web .gif .jpe .jpeg .jpg .png .svg .svgz

Descrição da imagem

Adicionar usuário

Contas

- Mostrar lista de usuários
- Ações em lote sobre usuários
- Adicionar novo usuário →
- Preferências padrão do usuário
- Campos de perfil do usuário
- Coortes
- Carregar lista de usuários
- Carregar imagens de usuários

Permissões

- Políticas para usuários
- Administradores do site
- Definir papéis
- Atribuir papéis globais
- Verificar permissões do sistema
- Atribuições de papel não suportadas
- Atribuir papéis de usuário ao coorte
- Relatório de capability

▼ Nomes adicionais

Nome - fonético

Sobrenome - fonético

Nome do meio

Nome alternativo

▼ Interesses

Lista de interesses



Sem seleção

Adicionar usuário

Contas

- Mostrar lista de usuários
- Ações em lote sobre usuários
- Adicionar novo usuário →
- Preferências padrão do usuário
- Campos de perfil do usuário
- Coortes
- Carregar lista de usuários
- Carregar imagens de usuários

Permissões

- Políticas para usuários
- Administradores do site
- Definir papéis
- Atribuir papéis globais
- Verificar permissões do sistema
- Atribuições de papel não suportadas
- Atribuir papéis de usuário ao coorte
- Relatório de capability

▼ Opcional

Página web

Número de ICQ

ID Skype

AIM ID

ID Yahoo

ID MSN

Número de
identificação

Instituição

Departamento

Fone

Telefone celular

Endereço

Criar usuário

Associar um usuário a um papel e curso

Usuários disponíveis....

4 Usuários











▼ Novo filtro

Nome completo

contém

Adicionar filtro

Mostrar mais ...

	Nome / Sobrenome	Endereço de email	Cidade/Município	País	Último acesso	Editar
Professor ←	Emiliano Monteiro	prof.emiliano@gmail.com	Cuiaba	Brasil	7 dias 18 horas	  
Aluno ←	Jane Doe	jane@pontodeensino.com			Nunca	  
Aluno ←	john doe	john@pontodeensino.com	Cuiaba		Nunca	  
Admin do site ←	System Administrator	emiliano@pontodeensino.com	Cuiaba	Brasil	13 segundos	

Adicionar novo usuário

Associar um usuário a um papel e curso

The screenshot shows a Moodle course interface. On the left is a navigation menu with the following items: DSWeb, **Participantes** (highlighted with a red arrow), Emblemas, Competências, and Notas. Under 'Notas', there are folders for dates: Geral, 12 março - 18 março, 19 março - 25 março, 26 março - 1 abril, 2 abril - 8 abril, 9 abril - 15 abril, and 16 abril - 22 abril.

The main content area is titled 'Desenvolvimento Web' (circled in red) and has a breadcrumb trail: [Painel](#) / [Cursos](#) / [Miscellaneous](#) / [DSWeb](#) / [Participantes](#). Below the title is the heading 'Participantes' and the text 'Não foram aplicados filtros'. There is a search box labeled 'Pesquise por palavra-chave'. Below the search box are filters for 'Nome' and 'Sobrenome', both set to 'Todos' with dropdown menus for letters A-Z. The main content area displays 'Nada a ser mostrado'. At the bottom, there are buttons for 'Selecionar tudo', 'Desmarcar todas as seleções', and a dropdown menu showing 'Com usuários selecionados...' and 'Escolher...'. There are two 'Inscrever usuários' buttons, one on the right side and one at the bottom right, both highlighted with red arrows.

Associar um usuário a um papel e curso

Inscrever usuários ×

Opções de inscrição

Selecione os usuários

Sem seleção

Buscar



Atribuir papel

Estudante



[Mostrar mais ...](#)

Inscrever usuários


Cancelar

Associar um usuário a um papel e curso

Inscrever usuários ×

Opções de inscrição

Selecione os usuários

×  **Jane Doe** jane@pontodeensino.com

jane

Atribuir papel

Professor

[Mostrar mais ...](#)

Inscrever usuários

Cancelar

Associar um usuário a um papel e curso

Participantes

Não foram aplicados filtros



Inscriver usuários

Pesquise por palavra-chave

Nome **Todos** A B C D E F G H I J K L M N O P Q R S T U V W X Y Z

Sobrenome **Todos** A B C D E F G H I J K L M N O P Q R S T U V W X Y Z

Selecionar	Nome / Sobrenome	Endereço de email	Papéis	Grupos	Último acesso ao curso	Estado
<input type="checkbox"/>	Jane Doe	jane@pontodeensino.com	Professor	Nenhum grupo	Nunca	Ativo
<input type="checkbox"/>	john doe	john@pontodeensino.com	Estudante	Nenhum grupo	Nunca	Ativo

Selecionar tudo

Desmarcar todas as seleções

Com usuários selecionados...

Escolher...

Inscriver usuários